
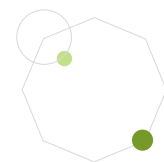
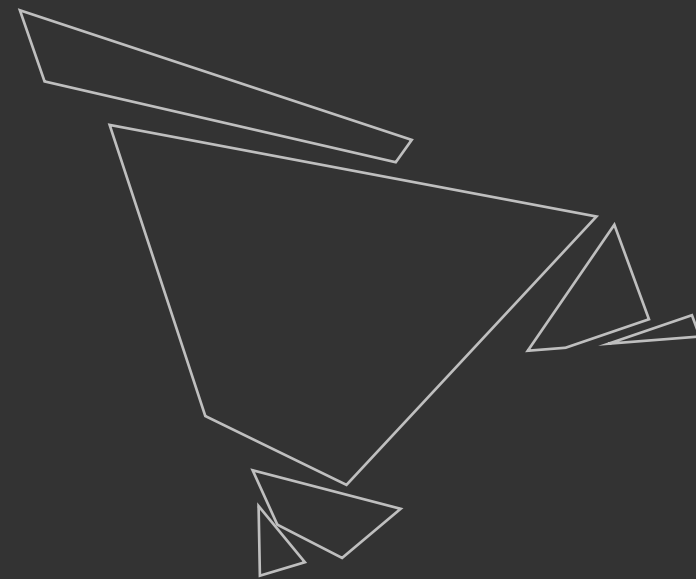



113 個人申請入學 模擬面試暨資料審查 說明會



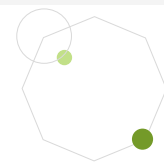
觀音高中 輔導室(20240402)





模擬面試 重點提醒

學校提供模擬面試資源供大家使用
也請各位同學好好遵守及珍惜練習機會!!



模擬面試目的



模擬面試等同正式面試

練習自己的臨場應變能力
緊張程度跟找同學/老師/家長是
「完全不一樣的」



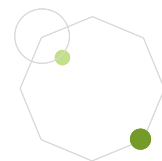
審查資料加強化連結

了解原來校系更想要了解你什麼，而不是單靠自己的印象覺得校系想知道你什麼



增進說故事的能力

讓回答不再只有抽象籠統資訊！



模擬面試重要時程



第一階段公告日

113/03/28(四)
請務必確認自己
有通過的校系



模擬面試說明會

4/3中午12:00前
繳交模擬面試調查表
(選一系報名)




線上審查書面資料

113/04/26(五)
中午12:00前
上傳審查資料電子檔
資料審查通過者才可
參加模擬面試



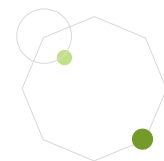
模擬面試公告名單

113/04/29(一)
公告模擬面試時間與
場地
@301前柱子上



模擬面試

113/04/30~5/2(二~四)
請務必遵守面試時間
對自己負責



資料審查+模擬面試說明

完整的審查資料

- 以下為能參加面試的基準：
 1. 封面(學校科系、姓名)
 2. 多元表現綜整心得(N)
 3. 學習歷程自述(OPQ)
- 選一校系報名
- 多數校系要求看NOPQ，即使校系無要求上述資料之一，但模擬面試的規則需要，故必須完成

線上審查資料時間

- 期限：
113/04/26(五)12:00前
- 繳交連結：
<https://forms.gle/2ScrC4TCNqoDqBCp6>
- 路徑：
觀音高中網站→輔導室→升大學輔導→模擬面試審查資料繳交
- 檔案名稱(合併成一份PDF)
班級座號姓名大學校系
(30101林小明國立中央大學中文系)

模擬面試時間

- 113/04/29(一)
公布模擬面試場次名單
(301前柱子)
- 113/04/30~5/2(二~四)
共三天模擬面試
- 每人面試10分鐘
- 模擬面試時務必準備
 - ① 紙本備審2份(黑白)
 - ② 自我介紹1-3分鐘
 - ③ 整齊或面試服裝

桃園市立觀音高中 113 年度 模擬面試注意事項要點(1130402)

親愛的高三同學:

輔導室將為你們舉辦模擬面試，這是由學校許多愛你們的老師，出自內心的關愛，沒有任何的酬勞下，自願空出自己的時間幫忙你們，也希望能在高中的最後一哩路，幫你們達到想要的理想目標。如果你真的想要參加，使用這個得來不易的資源，請遵守以下的規定：

- 一、必須確認申請入學的校系是需要面試的。
- 二、每人只能選擇一系面試。
- 三、04/26(五)中午前上傳審查資料電子檔，進行備審資料審查，資料審查通過者才可以參加面試。
- 四、04/29(一)公告模擬面試時間及場地。
- 五、模擬面試日期: 4/30(二)~5/2(四)。
- 六、經錄取可以參加面試者，不得取消。
- 七、若未於面試時間出現，將依獎懲要點，記警告乙支，請同學謹慎思考。
- 八、參加模擬面試者請於面試結束後繳交審查資料電子檔作為回饋，提供學弟妹參考（可自行刪除個資），把資源流傳下去

※備審資料審查作業流程：

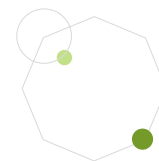

- 1.資料：①封面(簡單即可，但需含姓名及申請校系名稱) ②多元表現綜整心得(N) ③學習歷程自述(O、P、Q)。
- 2.請將封面和 NOPQ 合併成一份 PDF 檔後繳交。
- 3.繳交連結: <https://forms.gle/2ScrC4TCNqoDqBCp6> 或掃右方 QR code
或至觀音高中網站→輔導室→升大學輔導→模擬面試審查資料繳交
- 4.檔案名稱: 班級座號姓名大學校系.pdf (如:30102 林小明國立中央大學中文系.pdf)
- 5.繳交期限:113.04.26(五)12:00 前，逾時不受理!!!!!!



※模擬面試當天注意事項：

- 1.紙本備審資料兩份(黑白即可)
 - ①封面(簡單即可，但需含姓名及申請校系名稱) ②多元表現綜整心得(N)
 - ③學習歷程自述(O、P、Q)。
- 2 每人面試時間約 10 分鐘，並請準備自我介紹 1~3 分鐘。
- 3.著整齊服裝，如有面試服裝亦可著裝出席(老師可以提供建議)。

請務必準時上傳審查資料
遵守規定，維繫模擬面試的品質



常見狀況



TOP1 模擬面試前幾天才開始準備

：「我有想一下」、「我有稍微看一下」、「我有列出來」

TOP2 只準備自我介紹

不到一分鐘就講完、講得多→教授從中間問題；講得太少，教授隨意提問

TOP3 太口語化、太緊張、僵硬

內容不嚴謹、缺乏條理



準備面試的方向

對準需求

- ✓ 充分認識校系
- ✓ 蒐集題目
- ✓ 題目分類

擬答/練習

- ✓ 寫下自己的答案
- ✓ 練習掌控回答時間
- ✓ 找出不通順或是太籠統的東西

擴充內容

- ✓ 檢查有沒有可以舉例的經驗
- ✓ 萃取經驗中值得展現給教授看的內容
- ✓ 可以條列式整理



準備面試的方向－對準需求

- 認識校系：

仔細地認識面試的學校、科系、課程地圖、職業發展

- 蒐集題目：

collego、10H個人經驗開放平台、輔導室、網路查資料、新聞媒體、圖書館找專業書籍

- 題目分類：

認識自己、專業知識、經驗反思、情境題…等

* 看到題目先思考，教授為何要問你這題？他想聽到什麼？如果你是教授你想找怎樣的學生？

準備面試的方向－擬答

- 寫下講稿

準備講稿並念一次（至少準備10題）

- 掌控時間

每題回答不要太長或太短，建議1~2分鐘

搜尋可以舉例佐證的經歷

- 潤飾修改

與相關領域的老師、親友討論，講給對方聽再修講稿

* 要不要背講稿？(你是可以滔滔不絕口才很好的人嗎?)

準備面試的方向－擴充內容

- 不僅是回答教授的問題

如：你知道財金系在學什麼嗎？你還有修過什麼相關的課程？

- 檢查講稿內是否出現籠統的文字。

如：我學習到很多、我做了很多事

- 檢核回答內容

- 事件經過(介紹這件事情)

- 具體收穫(團隊合作??知識獲得??)

- 反思



準備面試的方向－第一印象

1. 眼神與每位教授適度的交流
2. 抬頭挺胸、面帶自信親切的微笑但不是傻笑
3. 外表穿著簡單整齊，臉色有朝氣不要太黯淡
4. 太緊張的話就先來個深呼吸
5. 進來時敲門打招呼，離開時輕關門說謝謝
6. 音量清楚適中，講到重點時強調語氣
7. 有的教授會有黑臉白臉
8. 提早到場預備，任何一個工作人員或工讀生都在觀察你

面試考古題



一般面試

特質興趣、生命故事
自由發揮、動機展望
臨場反應



專業面試

資訊、理工、醫藥、
生技環境、設計藝術
社心教育、文史傳播
、商管法政、運動遊憩




面試穿搭

面試服裝搭配
面試場合穿著



一般面試題目



特質 興趣

- 用簡單幾句話分析自己的個性
- 你有什麼優點跟缺點？
- 你的個人興趣、休閒運動有哪些？

生命 經驗

- 你遇過最挫折的事是什麼？如何面對挫折？
- 有沒有影響你最深遠的人/事/物？
- 分享一下你的社團/幹部經驗

發生什麼事 + 你的看法/解決方法 + 這件事對你之後的**影響**

- 我學到……(學科與能力)
- 讓我對……產生好奇/興趣
- 讓我反思……(批判思考)
- 期望日後自己可以……(具體行動)



一般面試題目



我邏輯清晰，富有創造力，對程式設計很感興趣，所以想讀資管系

舉例說明發生了什麼事讓你知道你是邏輯清晰又有創造力的人？

+ 特別是資管系的XXX課程，期望日後可以……

發生什麼事 + 你的看法/解決方法 + 這件事對你之後的影響

- 我學到……(學科與能力)
- 讓我對……產生好奇/興趣
- 讓我反思……(批判思考)
- 期望日後自己可以……(具體行動)



一般面試題目

動機 展望

- 如何說服我要錄取你？你跟你的同學差在哪裡？
- 這個科系吸引你的地方？你透過什麼方式了解本科系？
- 如果你錄取了，你要如何規劃你的大學生活


1. 態度是「非這間學校科系不可」
2. 對科系有足夠了解，要去查資料，不要依名稱去胡亂猜測(collego)
3. 連結你的特質、興趣、作品、生活經驗本身
4. 具體說明

反問 教授

- 給你機會問我們問題，你想問什麼？



一般面試題目



必備題目


- 自我介紹(1分鐘、2分鐘、3分鐘)
- 你為何想要讀00系?你為何想選我們學校?
- 你以前學過、修過什麼與本系相關的課程?
- 你畢業後想要從事哪方面的職業?
- 你大學四年的規畫為何?
- 你以前是什麼社團的?你擔任過什麼班級幹部?
- 你資料有寫到參加00活動/修過00課程，請你分享一下你學到什麼?
- 你自我介紹提到00，請你多分享此經驗帶給你的學習?你對00的了解有哪些?
- 你有看到0000這篇新聞嗎?請你說說你的觀點與看法?

不只回答表面題目

在做什麼?為什麼?你喜歡什麼?



專業面試



- 社會心理:最近備受討論的「社工上銬」議題，請說明你的看法與觀點。
- 設計藝術: 你印象最深刻的廣告是哪一個?請說明它為什麼吸引你?
- 理工: 畫出直流電電路並解釋其電功率和電壓、電流之間的關係。
- 醫藥: 最近的食安新聞，你知道哪些?你有什麼看法?
- 資訊: 你覺得chat GPT對生活會有什麼改變?你的觀點為何?

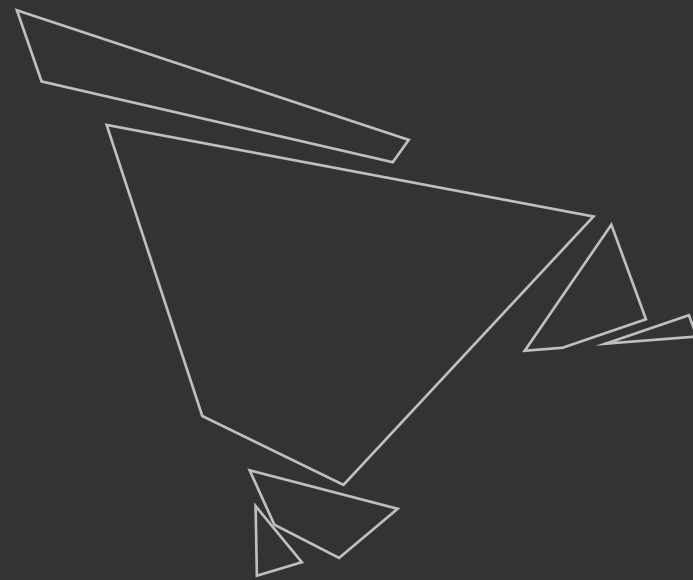



服裝穿搭

注意勿穿著無袖、
太短的裙裝或牛仔衣褲。
鞋子應穿著包鞋。

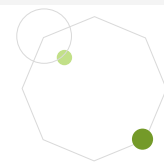
多對一





審查資料 重點提醒

個人申請、科大申請



申請普大

項次	審查資料	項目內容代碼對照
1	修課紀錄 (註 1)	A. 修課紀錄
2	課程學習 成果 (註 2)	B. 書面報告 C. 實作作品 D. 自然科學領域探究與實作成果, 或特殊類型班級之相關課程學習成果 E. 社會領域探究活動成果, 或特殊類型班級之相關課程學習成果
3	多元表現 (註 3)	F. 高中自主學習計畫與成果 G. 社團活動經驗 H. 擔任幹部經驗 I. 服務學習經驗 J. 競賽表現 K. 非修課紀錄之成果作品 L. 檢定證照 M. 特殊優良表現證明 N. 多元表現綜整心得
4	學習歷程 自述	O. 高中學習歷程反思 P. 就讀動機 Q. 未來學習計畫與生涯規劃
5	其他	R. (校系自行輸入限 10 字) S. (校系自行輸入限 10 字) T. (校系自行輸入限 10 字)

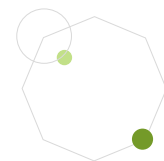
學校幫你傳

你應該已經有的...

可自選
勾選or上傳

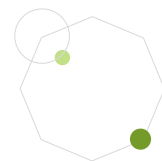
你現在要開始做的...

- ✓ 多元表現綜整心得(N)
- ✓ 高中學習歷程反思(O)
- ✓ 就讀動機(P)
- ✓ 未來學習計畫與生涯規劃(Q)



校系分則－審查資料 校系想看到的項目

指定項目內容	審查資料	<p>項目： 修課紀錄(A)、課程學習成果(B、C、D、E)、多元表現(F、J、L、M、N)、學習歷程自述(O、P、Q) ※項目內容請參照本簡章「貳、分則」乙、審查資料項目內容對照表(第20頁)。</p> <p>說明： 學習歷程自述(O、P、Q)合計至多5頁面，請於每頁面底部分別附加頁碼1、2、3、4、5。</p>
	甄試說明	<p>1. 面試主要評量學生的創意、表達能力、反應能力、組織能力等。 2. 通過第一階段篩選者，請務必至本校網頁https://www.nccu.edu.tw/，點選「招生專區」查詢「申請入學」第二階段甄試注意事項。</p>

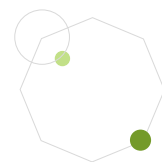


113 四技科大申請入學第二階段審查資料說明

觀音高中 113.03.01 印製

(參照技專校院招聯會四技科大申請入學招生簡章)

項次	審查資料	項目內容代碼對照	如何上傳審查資料
1	修課紀錄	A. 修課紀錄	<p>第 1-5 學期：①由高中學習歷程資料庫提供；②科目學期成績含補考、重修、補修；③學期總成績不含重修、補修之平均。</p> <p>第 6 學期：由教務處上傳 PDF 檔案，不含補考成績。</p>
2	課程學習成果	B-1. 書面報告 B-2. 實作作品 B-3. 自然科學領域探究與實作成果 B-4. 社會領域探究與實作成果	<p>上傳／勾選時間：別注意各校截止日期不一致</p> <p>※課程學習成果及多元表現 (不能分開選擇)，每一個校系僅能「上傳」或「勾選」擇一。※請閱讀下方備註。</p>
3	多元表現	C-1. 高中自主學習計畫與成果 C-2. 社團活動經驗 C-3. 擔任幹部經驗 C-4. 服務學習經驗 C-5. 競賽表現 C-6. 非修課紀錄之成果作品 C-7. 檢定證照 C-8. 特殊優良表現證明	<p>上傳：學生自行上傳 PDF 檔案 (課程學習成果及多元表現各 1 件)，檔案大小 4MBx(上傳檔案件數上限)以內。</p> <p>勾選：學生自高中學習歷程資料庫勾選至多 6 件 (課程學習成果) / 10 件 (多元表現) 檔案 (各校系指定件數不一、請參閱簡章)。</p>



申請科大

		D-1. 多元表現綜整心得	<p>上傳時間：特別注意各校截止日期不一致</p> <p>上傳：學生自行製作一個綜整心得 PDF 檔案上傳，檔案大小 4MB 以內。</p> <p>※各科系可能會說明該檔案製作重點，請務必查閱各科系招生網站。</p>
4	學習歷程自述	<p>D-2 學習歷程自述</p> <p>包含：</p> <p>學習歷程反思</p> <p>就讀動機</p> <p>未來學習計畫與生涯規劃</p>	<p>上傳時間：特別注意各校截止日期不一致</p> <p>上傳：學生自行製作一個 PDF 檔案上傳，檔案大小 4MB 以內。各科系可能自行規定製作重點、字數限制等，請務必查閱各大學科系招生網站。</p>

項目		上傳檔案件數上限
學習歷程 備審資料	A.修課紀錄 ※應屆畢業生一律由就讀高中學校上傳；非應屆畢業生者，一律自行上傳歷年成績單（PDF檔）	1件
	B.課程學習成果：B-1,B-2	4件
	C.多元表現：C-1,C-2,C-3,C-4	6件
	D-1.多元表現綜整心得	1件
	D-2.學習歷程自述（含學習歷程反思、就讀動機、未來學習計畫與生涯規劃）	1件
	D-3.其他有利審查資料	1件
學歷證件（資格審查文件必繳項目）		1件

模擬面試時間提醒

4/3(三)中午12:00
模擬面試報名表
回收

04/26中午12:00前
上傳審查資料

04/29公布模面
場次名單

04/30-05/02
正式模擬面試

沒交無法參加模擬面試喔!!

公布在301前柱子

一律上課鐘響前
準時到面試地點集合

攜帶手機錄影
紙筆抄寫調整建議與重點